步驟一、進入首頁（http://140.122.113.166/ntnuspec/default.aspx）

若要看工具之測驗介紹、施測時間、編製者或單價等等，請點選價目或簡介

步驟二、點選評量工具申購與借用，詳細閱讀同意聲明書，無異議時，打勾後並按同意

步驟三、選擇縣市、單位類別並輸入單位名稱（關鍵字即可，如中正國小，輸入中正即可）後按 Enter，若看到所屬單位請按選取，沒有的話請按登錄本單位資料

步驟四、承辦人第一次使用請輸入相關資料後，按設為連絡人。非第一次使用直接輸入 E-mail 並取回個人資料後跳至步驟七。

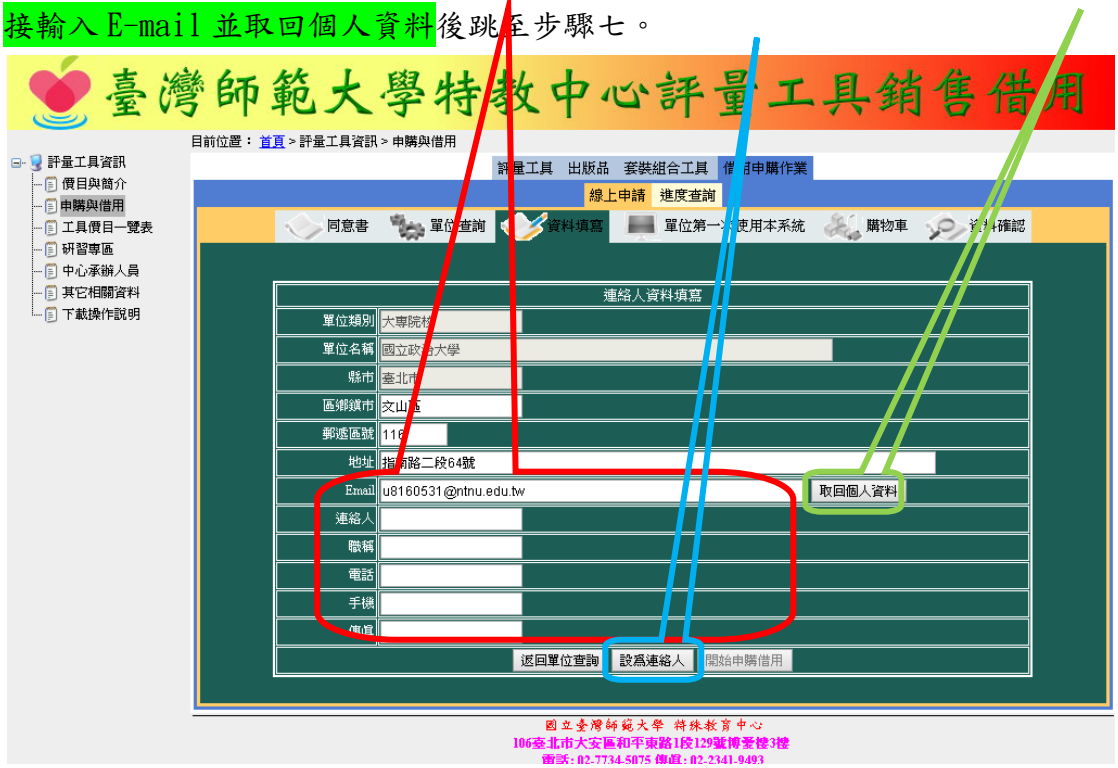

步驟五、系統會自動發出確認信，請回信箱點選連結，若無收到確認信代表信箱填寫錯誤或其他原因，請重新填寫或另填 E-mail

步驟六、點選開始申購借用

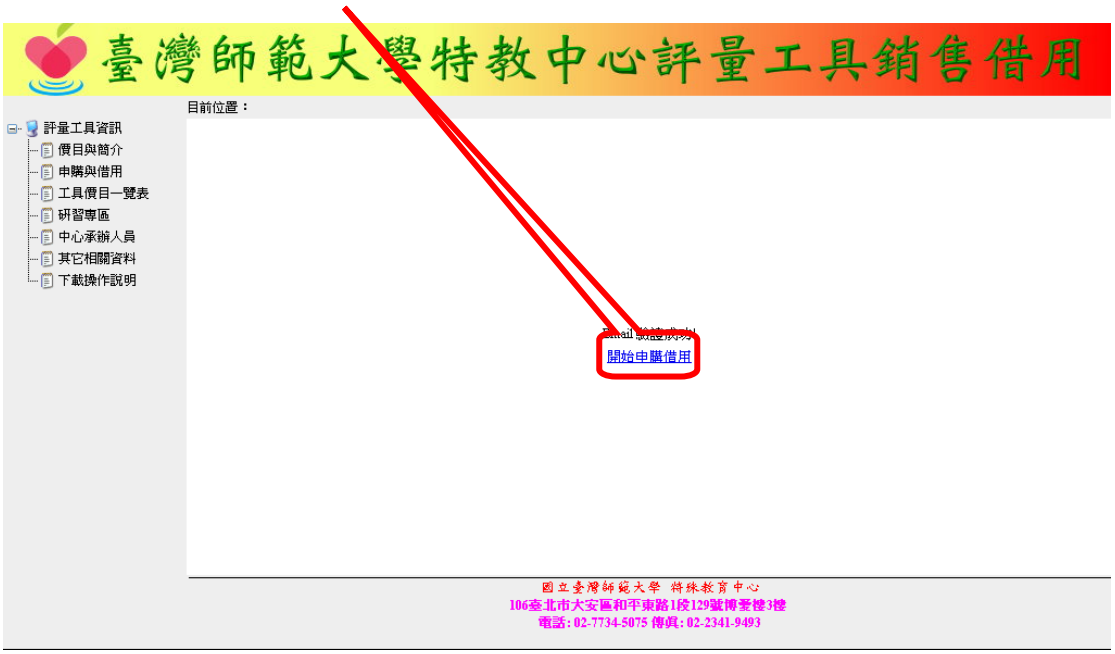

步驟七、點選開始申購借用

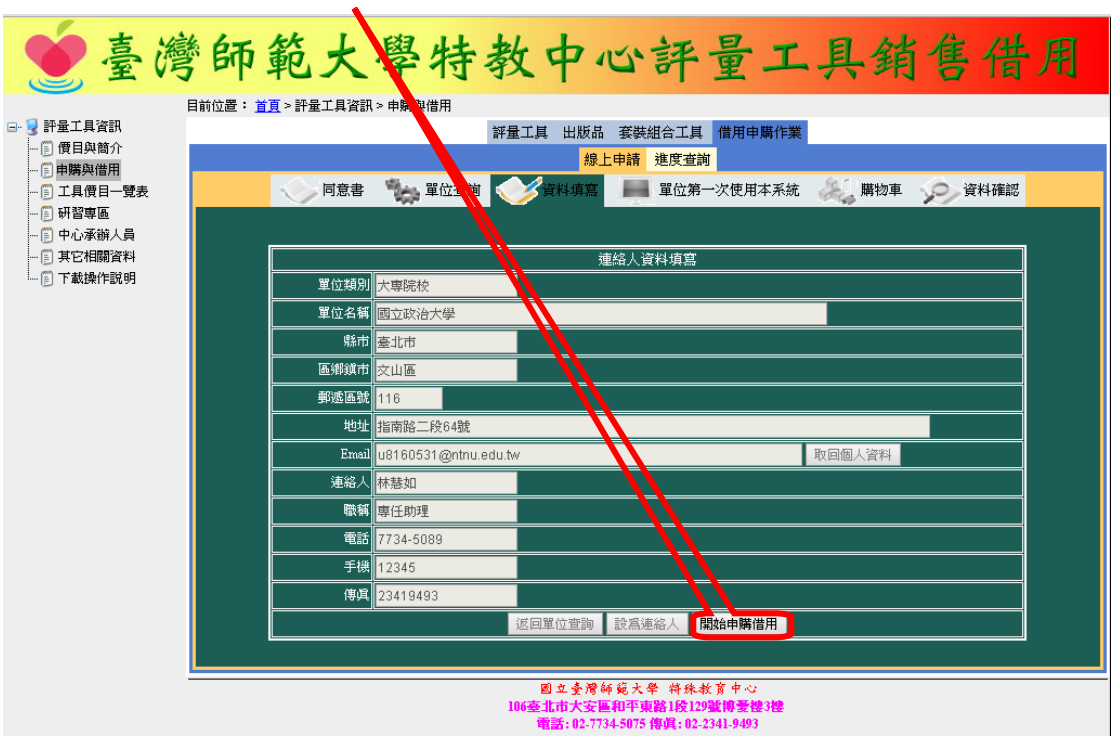

步驟八、選擇工具類別（第一類為藝術類，第二類為學科類）或直接輸入關鍵字

步驟九、選擇欲借用測驗之價目或簡介

步驟十、選擇借用

步驟十一輸入考生借用數量和備用數量(依各校規定辦理，原則上 1 個考場備 2 份)後，若要繼續借用其他測驗請按繼續申購借用，若無請按確認。

步驟十二、要查看借用資料請按清單；要修改請按編輯；若沒問題請按已完成申購借用。

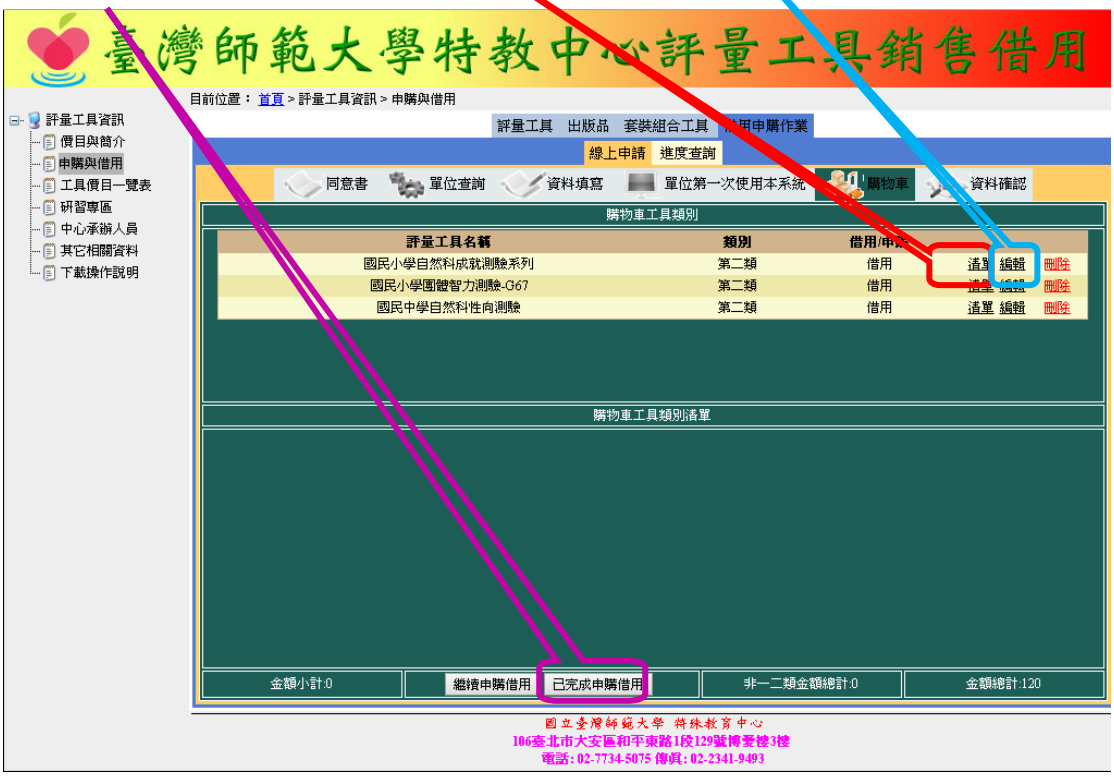

步驟十三、確認收據抬頭、測驗用途、領取測驗時間(依管理辦法規定，時間為考試時間前 1 或 2 個工作天)、考試時間和歸還測驗時間，若沒問題請按送出訂單。

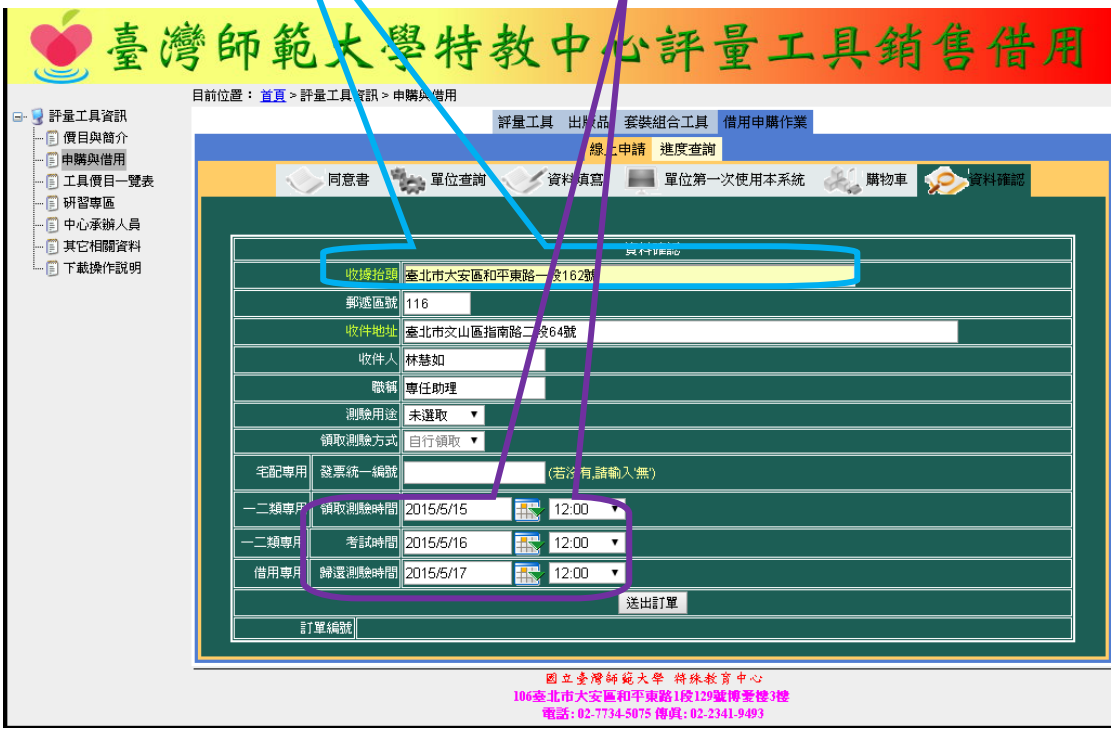

步驟十四、借用成功系統會出現訂單編號並自動回信，日後若要查詢借用進度需輸入訂單編號和 E-mail。

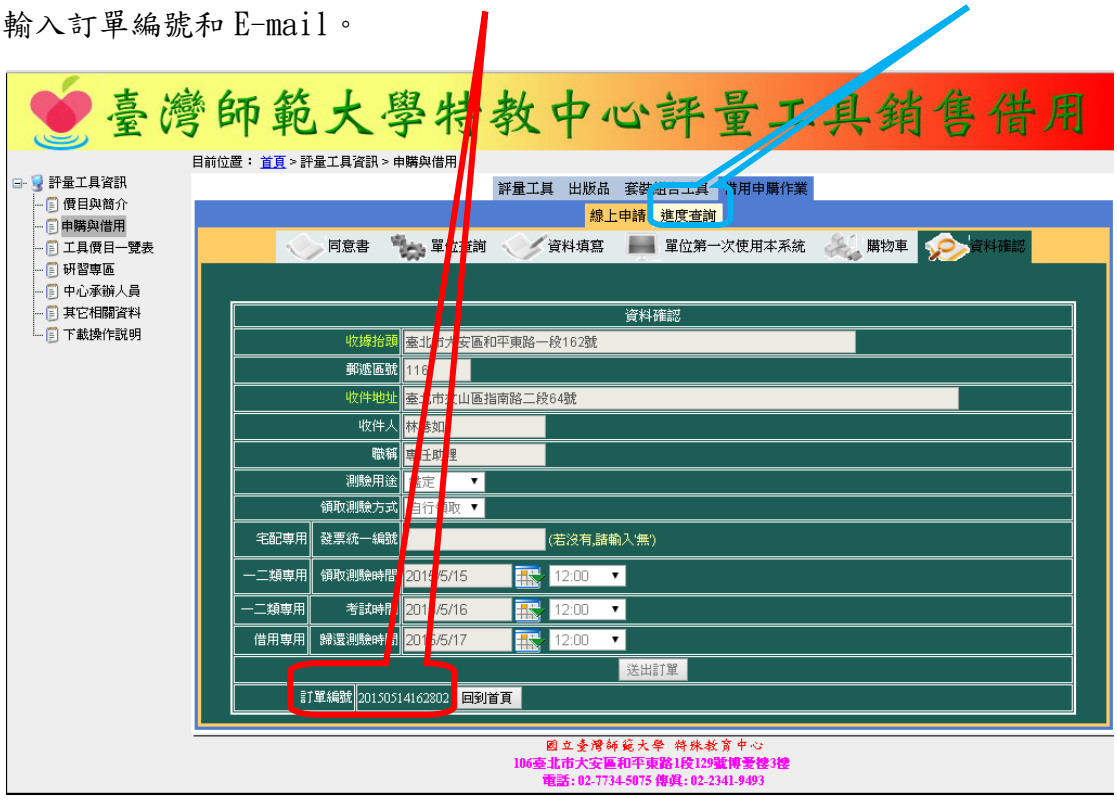

步驟十五、借用程序完成後，系統會自動回信，若沒收到請來電通知承辦人。此封信件亦可當估價單使用。

寄件者: ntnuspec@gmail.com　　寄件日期: 2015/5/14 (星期四) 下午 04:28
收件者: u8160531@ntnu.edu.tw
副本:
主旨: 臺灣師範大學特殊教育中心 新增訂單通知

您好:

您於 2015/05/14 16:28:02 使用IP位址: 140.122.113.116新增了一筆訂單如下: (訂單審核中, 請靜待信件通知)

訂單編號:201505141628 02
縣市:臺北市
單位名稱:國立政治大學
連絡人:林慧如
Email: u8160531@ntnu.edu.tw
手機: 12345
電話: 7734-5089
傳真: 23419493
收據抬頭:臺北市大安區和平東路一段162號
郵遞區號:116
收件地址:臺北市文山區指南路二段64號
收件人:林慧如
職稱:專任助理
測驗用途:鑑定
領取測驗方式:自行領取
領取測驗時間:2015/05/15 12:00:00
考試時間:2015/05/16 12:00:00
歸還測驗時間:2015/05/17 12:00:00
消耗品金額:120
非消耗品金額:0
總金額:120

評量工具名稱	工具類別	品名	階段(套)別	類別	單位	單價	借用	數量	備用	小計